

W

"

"

..... **iii**

..... **1**

..... **6**

..... **8**

..... **10**


..... **26**

.....30

.....33

.....36

.....39



，

，

，

：

。

，

，

，

，

，

。

《

》

，

。

，

，

。

，

，

。



，

，

，

，





o

o

1 “ ”				
				()
、 、 () 、 () 、 () 、 ()				
、 ()				
、 、 () 、 ()				
、 、 () 、 () 、 ()				
()				

2、

，

，

，

，

：

。

、

。

，

，



,

,

,

,

,

,

。

4、

,

。

,

、

,

、

、

,

,

。

、

、

,

,

,

,

:

1、

。

,

。

,

。

2、

。

,

,

。
 4、 。 ，
 ，
 。
 5、 。
 ， ， ，
 ，
 。
 6、 。 ()
 、)
 。
 ，
 。

2 2020					
					/
、 () 、 、 、 、 、	67,500		19,045		56,188
、			80		960
、 、 、 、 ()					15,100

、					680
、					
、					
					72,928
					57,828

：

、

。

，

，

，

，

，

，

。

，

、

，

，

，

，

，

，

，

、

。

，

，

。

1、

。

、

，

、

、

；

，

。

，

、 、 、 、 、
 、 、 、 、 、
 、 、 、 、 、
 、 、 、 、 、
 、 、 、 、 、
 、 、 、 、 、
 、 、 、 、 、
 、 、 、 、 、
 、 、 、 、 、
 、 、 、 、 、
 、 、 、 、 、

3 “ ”			

2、 、 、 、 、
 、 、 、 、 、
 、 、 、 、 、
 、 、 、 、 、
 、 、 、 、 、

’ ’

。

’

。

、 、

、

。

4 “ ”			

4、

。

，

。

，

，

、

、

、

。

，

，

。

，

,

o

,

,

,

,

o

,

,

o

,

,

,

,

,

,

,

,

,

,

,

o

,

o

1、

o

,

,

,

,

o

,

,

,

,

,

、 ’ °
,
, 、 、 、 、 、 、 °

2、 “ ” °

,
,
, 、 、 、 、 ,
,
, ° ,
, “ ” ,

° ,
() °

3、 °

, (、) °
,
(、)
, °
, ,
, °

4、



() ;

,

。

、 、 、 、

、 、 、

、 、 、

、 、 。

1、

。

、 、

、

。

、 、 、 、 、 、 、 、

、 、 、 、 、 、 、 、

、

。

2、

。

、 、

、

。

、 ()

3、

4、

。 ，
。
5、 。
， 。 、
， ，
。 、 ，
，
。

“ 、 、 ” ， “ 、
、 ” ， ，
， ，
。

1、 。
， ，
。 ，
， ，
、 ，

2、

3、

,
 ,
 ,
 ,
 ,
 ,
 ,
 ,
 ,
 ,
 ,
 ,
 ;

()

1、

2、

1、

2、

， ， ，

、 、 、 、

， 、

。

3、

，

。

，

，

。

，

，

()

、

、

，

、

、

。

4、

，

。

，

，

，

，

、

。

、

，

、

，

。

,

,

o

,

,

,

,

,

o

,

,

,

o

,

,

,

,

,

,

o

5 、	
:	- ±
o	、 - ± 、
:	、 ±
、	、 ± 、
±	、 ± 、
±	o

《

》

,

“

”、“

”

,

6

: “ ” ,

, \ , \ , ,

○ : ,

○ : ,

○ : ,

○

,

, ,

, ,

○

, \ ,

7

Diagram illustrating a sequence of operations or states. It features a central vertical axis with three pairs of dots (circles) connected by vertical lines, and several other dots scattered around. The diagram is contained within a rectangular frame.

8

Diagram illustrating a sequence of operations or states. It features a central vertical axis with three pairs of dots (circles) connected by vertical lines, and several other dots scattered around. The diagram is contained within a rectangular frame.

’ ’ °

’

’

’

’

’

°

“

’

’

’

”

’

°

’

’

’

°

’

’

’

°

’

’

’

’

°

’

°

9

°



’

’

’

’

’



10

()

,

,

,

,

,

,

,

,

,

o

11

o

,

,

,

o

o

,

,

,

,

,

,

o

,

,

,

,

,

o

,

,


o





，
，
。 ，
，
， (、)、
，
，
。 ，
，
。 ，
，
。 ，
，
。 ，
《 》，
》 ，
。 ，
，
，
，
。 ，
，
，
，
。 ，
，
。

，
， 。 ，
，
，
，
，
，
，
，
。 ，
，
，
，
，
，
，
，
。 ，
，
，
，
，
，
。 ，
，
，
，
，
，
。



o
,
,
,
,
,
,
,
,
,
,
,
o
,
o
“ ”
o